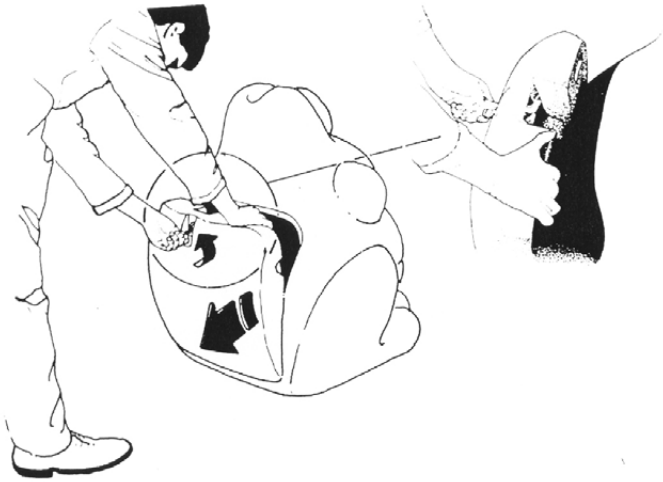


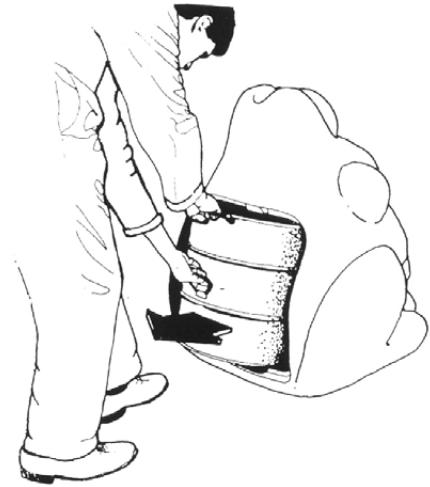


FROGGOTM

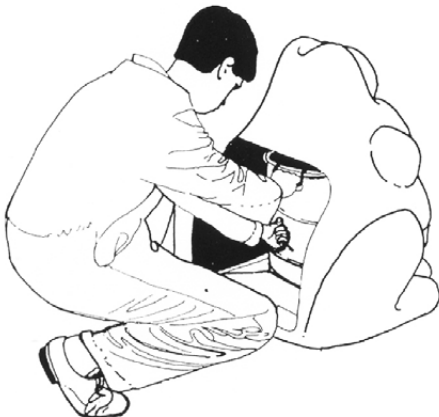
GEBRUIKSAANWIJZING



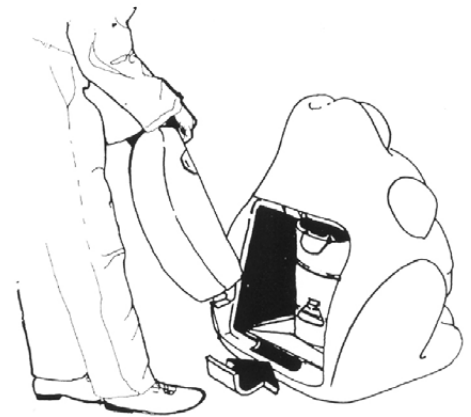
- 1** Ontgrendel de deur met de meegeleverde sleutel. Haal vervolgens de deur uit de uitsparingen in de bodem van de afvalbak uit.



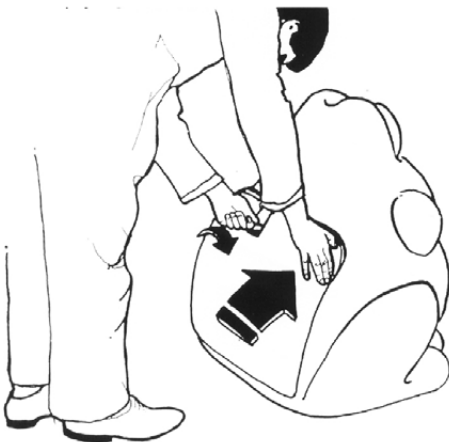
- 2** Til de verzinkt stalen binnenbak lichtjes omhoog om hem uit de afvalbak weg te halen. Gebruik hiervoor de twee handgrepen op de binnenbak.



- 3** Nadat u de binnenbak heeft geleegd en schoongemaakt, zet deze weer in de afvalbak op zijn plaats.



- 4** Haak de onderkant van de deur in de uitsparingen in de bodem van afvalbak.



- Een onderhoudsschema met regelmatige controle is aanbevolen, waarbij onderdelen vervangen worden indien nodig.
- Te vervangen onderdelen zijn beschikbaar bij Glasdon.
- Glasdon kan niet aansprakelijk worden gesteld voor klachten of schade door foutieve installatie of incorrect gebruik van het product, of door aan het product toegebrachte wijzigingen zonder toestemming.

 **Glasdon** EN FROGGO ZIJN GEDEPONEERDE HANDELSMERKEN VAN GLASDON GROUP EN AL HAAR FILIALEN IN GROOT-BRITANNIË EN DE REST VAN DE WERELD.

 **Glasdon**[®]
Glasdon Europe SARL

Parc du Buisson
2 rue des Verts Prés
CS 12048
59702 Marcq en Baroeul cedex
FRANKRIJK

NL Telnr.: 0800 288 1212
E-mail: kantoor@glasdon.com

BE Telnr.: 02/502.00.00
E-mail: info@glasdon-europe.com
Web: www.glasdon.com