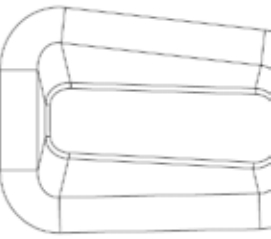
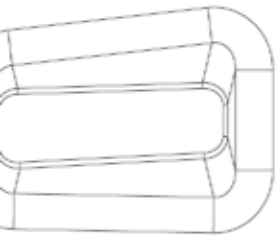


SJABLOON VOOR DE BINNENZIJDE (ITEM 9)

PAPIEREN SJABLOON VOOR HET BEVESTIGEN VAN DE POSTERHOUDER AAN DE BEHUIZING VAN DE NEXUS® 100
AFDRUKFORMAAT A3 NIET AANPASSEN

Er moeten 3 nieuwe gaten worden geboord



Gat voor het bevestigen van de posterhouder

Gat voor het bevestigen van de posterhouder

Gat voor het bevestigen van de posterhouder

DEZE KANT OMHOOG

Tijdelijk bevestigingspunt

Lijn uit met behulp van de 5 voorgeboorde gaten op de behuizing van de Nexus 100

Tijdelijk bevestigingspunt

Gat voor het bevestigen van de posterhouder


Tijdelijk bevestigingspunt

Gat voor het bevestigen van de posterhouder

Gat voor het bevestigen van de posterhouder

Plaats de posterhouder alleen op de rode punten



 **Glasdon** EN NEXUS ZIJN GEDEPONEERDE HANDELSMERKEN VAN GLASDON GROUP EN AL HAAR
FILIALEN IN GROOT-BRITANNIË EN DE REST VAN DE WERELD.

- Een onderhoudsschema met regelmatige controle is aanbevolen, waarbij onderdelen vervangen worden indien nodig.
- Te vervangen onderdelen zijn beschikbaar bij Glasdon.
- Glasdon kan niet aansprakelijk worden gesteld voor klachten of schade door foutieve installatie of incorrect gebruik van het product, of door aan het product toegebrachte wijzigingen zonder toestemming.

Uitgave 1 01/2018 C110/4007 NL - 07B-320-130

© 10/2018

Glasdon Group Ltd behoudt zich het recht voor om de samenstelling en prijzen van haar producten zonder voorafgaand bericht te wijzigen. Druk- en zetfouten voorbehouden.



Glasdon Europe AB

August Barks Gata 25
SE-421 32 Västra Frölunda
Zweden

Telnr.: 0800 288 1212

E-mail: kantoor@glasdon.com

Web: www.glasdon.com